

令和6年9月25日

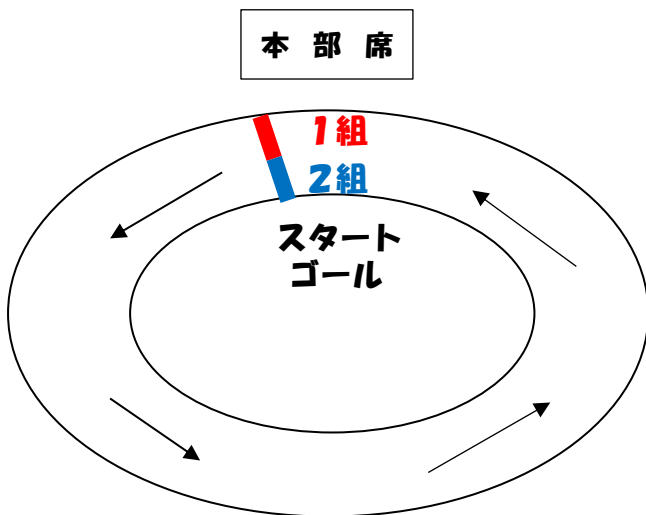
認定こども園犬伏幼稚園 ひまわり組

運動会に向けて暑い中練習を頑張る毎日です。体操教室でのかけっこや外でのおゆうぎでは強い日差しの中、お家の人に見てもらおうの楽しみに練習をしています。当日を楽しみにしててください！

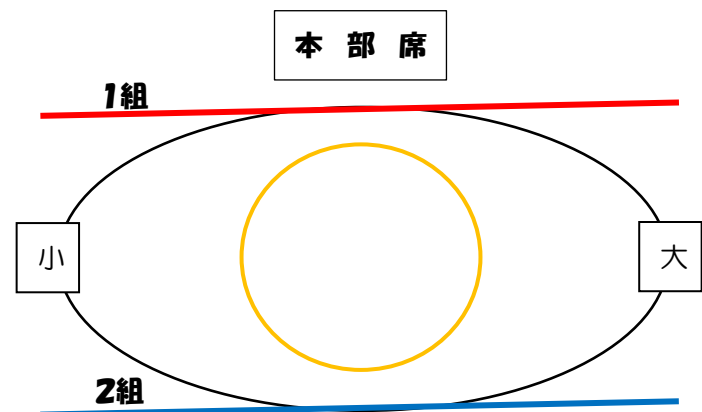


各競技、演技ごとの場所になります。保護者の方が園児席周辺やお子様の近くに来て必要以上に声を掛けることは控えてください。当日は、保護者席(立ち見)からの応援をお願いいたします。

① かけっこ(4人ずつ、一周走ります！)



② おゆうぎ「Click / ME:I」



身長が小さい子を先頭に入場します。(小)
1組は本部席側を見て踊ります。2組は反対側の保護者席を見て踊ります。途中で円に移動し、最後まで踊って終了となります！

② 親子競技「ダンシング玉入れ」

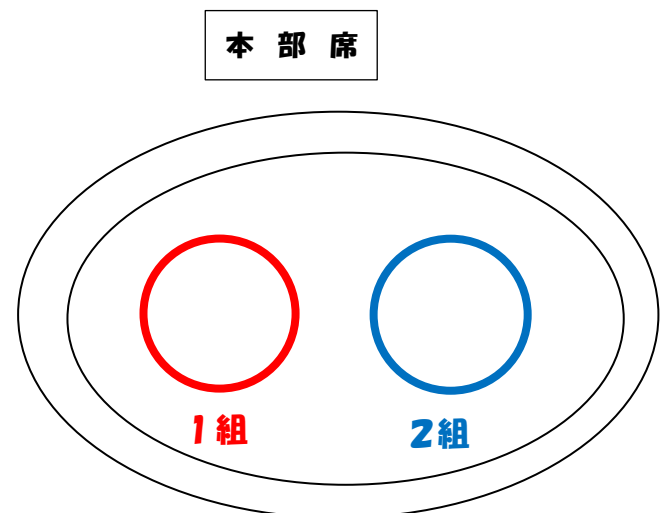
参加する保護者の方1名は、お子様の名札を左胸に付けてご参加ください。


親子で手を繋いで入場し、円の線に沿って立ちます。音楽が鳴っているときは踊り、音楽が止まったら玉入れスタート！

大人は円の外から投げてくださいね♪

(笛が鳴ったら素早く線に戻りましょう★)

- 1回戦目 お子様だけの1・2組対決
- 2回戦目 保護者のみの1・2組対決
- 3回戦目 親子で1・2組対決





運動会に向けて

- ・帽子のゴムが緩くなっている子が見られます。ゴムの確認をお願いします。
- ・かけっこの練習の際、靴のサイズが合っていない為、走りやすくそうしている子が見られます。安全の為、靴のサイズを確認して下さい。その際靴にも記名もお願いします。

◎10月5日(土) 予行練習についてですが、保護者の見学はできません。

運動会当日について

- ・運動会当日の服装は、上下夏の体操着（半袖半ズボン）、クラスのカラー帽子、履き慣れた靴の着用をお願いします。
- ・名札は危険防止のため、つけないでください。
- ・親子競技に参加する保護者の方はお子様の名札を左胸につけて参加をお願いします。
- ・園児の水分補給用に水筒を持たせてください。（園児席において、クラスごとに飲みます）

園生活について

- ・名札ですが、必ず毎日左胸あたりにつけて登園をお願いします。
- ・お着替えをした次の日に、着替えで使った分の新しい服とビニール袋を持たせてください。
- ・持ち物には、全て名前を記入してください。
- ・ヘアゴム、マスク、キーホルダーは紛失や破損、子ども同士のトラブルになることもあります。園で使用するものはご検討ください。
- ・カバンに付けるキーホルダーは1つです。また、園生活の中でキーホルダーが壊れる可能性もありますのでご了承ください。
- ・カバンは修理か購入ができます。チャックが壊れた際には検討して頂き、お声がけください。
（修理2800円／購入3800円）

◎箸の使い方、鉛筆の持ち方の指導をご家庭でもお願いします。

箸を持ってきていない子をご家庭で練習し、使えるようになったら持たせてください。

（年長進級時に箸が使えるのを目標にしています！）