

メッセージ配信登録について

◎昨年度ご登録いただいた在園の方の情報に関しては、そのまま引き継ぎますので再登録は必要ありません。

◎新入園児のご家庭に関しては、必ず登録をお願いいたします。

◎LINEでの登録はできません。メールアドレスでの登録をお願いします。

◎総配信数制限のため各ご家庭で1つのアドレスを使い、お子様の名前で登録してください。兄弟姉妹が在園する場合は、同じアドレスでお子様分登録してください。

◎登録の際にグループ設定があります。令和7年度新入園児にチェックしてください。

◎QRコードからの登録は仮登録です。ご指定のアドレスに正式に登録されるURLが送られてきますので、そちらをクリックして登録を必ず済ませてください。(迷惑メールフォルダに送信されている場合もありますので確認してください。)

※仮登録のままだと、園からのメールは届きません。

◎テストメールを順次配信します。

メールが届かない場合は、園までお知らせください。

登録手順（アクセス方法）

仮登録URL

<https://ds-c.biz/cpujhrjk>



- ブラウザにて上記の仮登録用 URL を入力するか、右の二次元バーコードを読み取り、仮登録画面を表示してください。
- 登録画面の項目を入力後、「登録申請する」ボタンをクリックしてください。
- 手順2. で入力した受信先によって本登録の手順が異なります。

●メールの場合

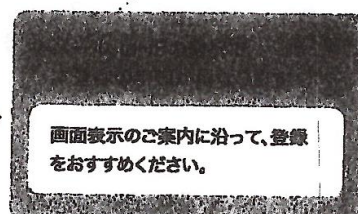
入力したメールアドレスにメールが送られますので、本文中の URL をクリックして本登録完了です。*メールが届かない場合は、ドメイン受信指定設定をご確認ください。

●LINEの場合

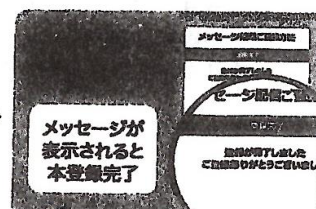
LINEアプリで「メッセージ配信」とお友達になり、認証コードを送信すると本登録完了です。



名前の入力と
受信先を
チェック



画面表示のご案内に沿って、登録
をおすすめください。



メッセージが
表示されると
本登録完了

※画面はイメージです。